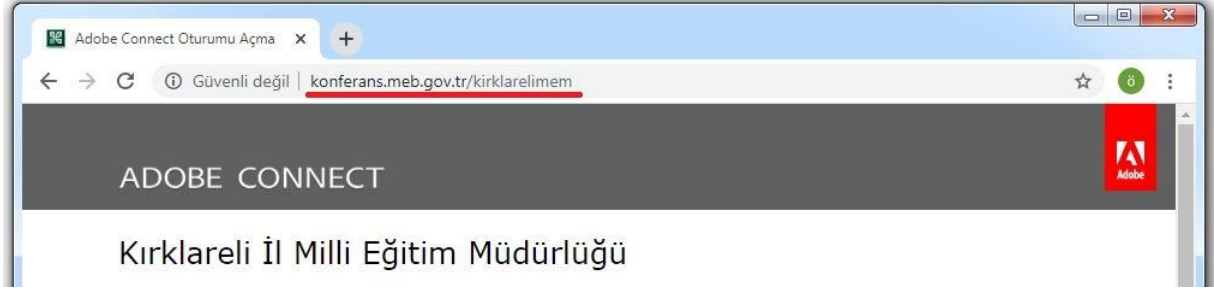


## ADOBE CONNECT E-KONFERANS SİSTEMİNİN KULLANIMI

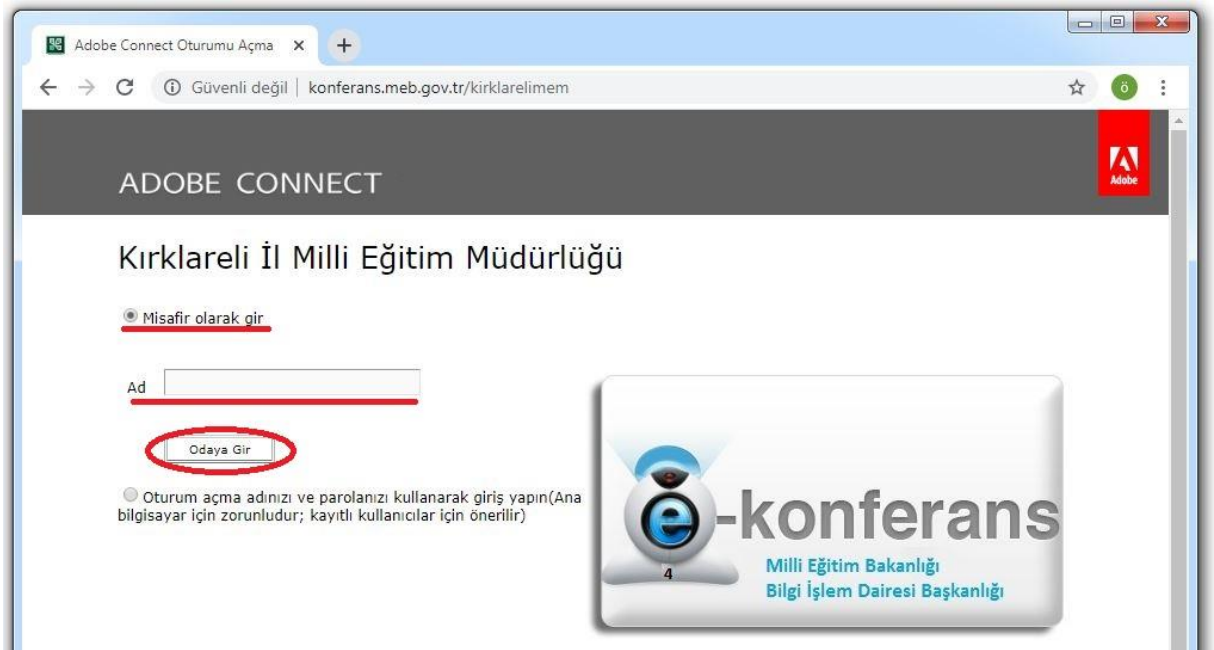
### *Kırklareli İl Milli Eğitim Müdürlüğü e-Konferans sistemine hangi adresten nasıl giriş yapılır?*

- e-Konferans sistemine giriş yapabilmek için tarayıcınızın adres satırına <http://konferans.meb.gov.tr/kirklarelimem/> yazıp enter tuşuna basarak e-Konferans web sitesini açınız.

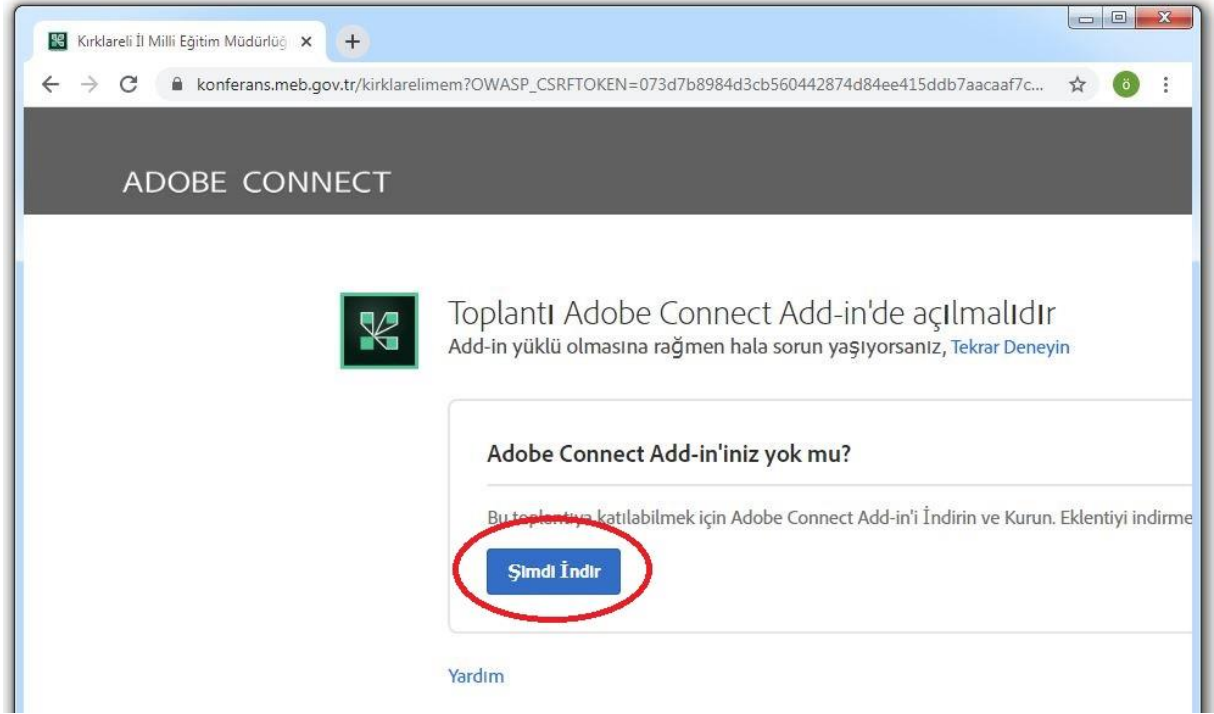


NOT: Yapılan tüm iş ve işlemler Google Chrome tarayıcısı üzerinden anlatılmıştır.

- Kırklareli İl Milli Eğitim Müdürlüğü'nün e-konferans adresine (<http://konferans.meb.gov.tr/kirklarelimem>) girdikten sonra bizi aşağıdaki ekran karşılamaktadır. Bu ekranda "ad" kısmına adınızı yazarak "Odaya Gir" düğmesine tıklayınız.

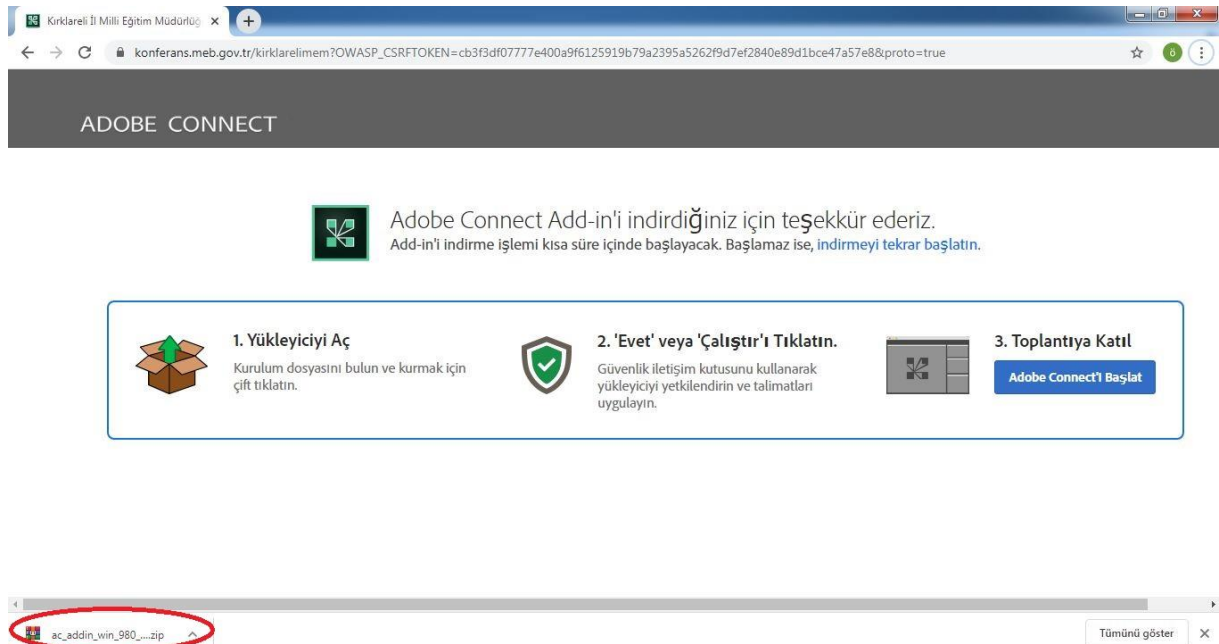


➤ Daha önce kullanmakta olduğunuz bilgisayarda e-Konferans sistemini açmadıysanız Adobe Connect eklentisini indirip, kurulması gerekmektedir. Aşağıda görüldüğü gibi “Şimdi İndir” düğmesine tıklanarak, Adobe Connect eklentisinin bilgisayara indirilmesi sağlanır.

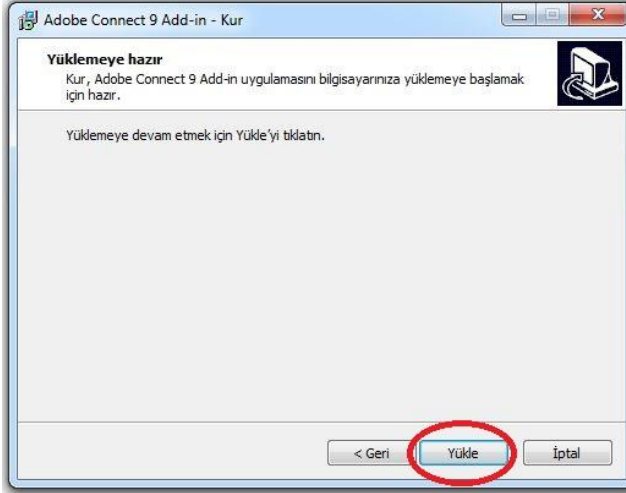


➤ İndirilen sıkıştırılmış dosya(ac\_addin\_win\_980\_387.zip) ekranın sol alt köşesine gelir. Bu dosya üzerine tıkladığınızda sıkıştırma yazılımınız eklentinin kurulum dosyasını ekrana getirir. Ekranda yer alan AdobeConnectAddinInstaller dosyasına çift tıklanarak eklentinin kurulum işlemi başlatılır.

Not: Varsayılan olarak işletim sistemi tarafından indirilen dosyalar “Karşıdan Yükleme” klasörüne kayıt edilmektedir. İndirdiğiniz dosyayı (ac\_addin\_win\_980\_387.zip) burada bulabilirsiniz.



➤ Adobe Connect 9 Add-in kurulum sihirbazı kullanıcıları aşağıdaki gibi karşılamaktadır. Aşağıda görüldüğü gibi “İleri” düğmesine tıklanarak kurulumun bir sonraki aşamasına geçilir. Ardından “Yükle” ve en son ekranda “Son” düğmesine tıklanır.



➤ e-Konferans için gerekli olan Adobe Connect eklentisinin kurulum işlemi tamamlanmıştır. İnternet tarayıcısı adres çubuğu tıklanarak “git” ya da “enter” tuşuna basılır.

➤ Kurmuş olduğumuz eklentinin çalışması için aşağıdaki uyarı ekranında yer alan “URL: Adobe Connect adlı uygulamayı aç” düğmesine tıklanır.

Not : Misafir olarak giriş yapmaya çalıştığınızda toplantı düzenleyicisinin sizi kabul etmesi gerekir. Aksi halde toplantı odasına giriş yapamazsınız.

kirkrelimem@meb.gov.tr  
Bilgi İşlem Birimi – MEBBİS  
KIRKLARELİ İL MİLLİ EĞİTİM MÜDÜRLÜĞÜ